


Anleitung 'KamaToonSutra-ebook'



Ihr habt das KamaToonSutra-ebook in den folgenden 'ebook-Formaten' erworben:



Welches Format für euren 'ebook-Reader' das Richtige ist, könnt ihr austesten. Versucht zunächst die 'epub 3.0 Datei', falls diese nicht klappt verwendet die 'epub 2.0 Datei'. Wenn ihr einen 'kindle-eReader' (von Amazon) habt, müsst ihr die 'mobi Datei' verwenden.



♥ _____ Ebook auf dem 'ebook-Reader' installieren _____ ♥

Um das ebook erfolgreich auf eurem 'ebook-Reader' zu installieren, folgt den einzelnen Schritten für euren 'ebook-Reader'.

Welchen 'ebook Reader' habe ich erworben?

Auf dem 'ebook Reader' selbst steht meistens der Name oder das Modell. Schaut ansonsten einfach mal auf die Original-Verpackung oder in das Benutzer-Handbuch.

Unsere Anleitungen sollten eigentlich alle verschiedenen 'ebook-Reader' abdecken.


Wir haben folgenden Kategorien:

kindle-eReader	iPad & iPhone	Android-Geräte
Tolino	Weitere Tablets & Smartphones	No-Name & Andere Modelle

♥ _____ Inhaltsverzeichnis _____ ♥

Seite 3	kindle-eReader (per email senden)
Seite 4	kindle-eReader (per USB-Kabel übertragen)
Seite 5	iPad & iPhone
Seite 6	Android-Geräte
Seite 7	Tolino
Seite 8	Weitere Tablets & Smartphones
Seite 9	No-Name & Andere Modelle
Seite 10	Nutzung des KamaToonSutra-ebooks

Wenn ihr weitere Fragen habt, zögert nicht uns anzuschreiben:
geschaeftlich@kamatoonsutra.com



kindle-eReader

(per email senden)

- 1) Downlade das '.mobi ebook-Format' aus deiner eMail 'Deine Dateien zum Herunterladen' von KamaToonSutra.
- 2) Öffne deinen Download-Ordner, dort solltest du jetzt die Datei '*KamaToonSutra - das Kamasutra in Toon - Frank H. Harper mit Grand Charles mobi.mobi*' finden können.
- 3) Schalte deinen Kindle ein und verbinde ihn mit dem WLAN. (Normalerweise sollte er bereits verbunden sein). Öffne dann die 'Einstellungen' und gehe zu 'Geräteoptionen / Persönliche Einstellungen'. Dort findest du deine persönliche kindle-email-Adresse.
- 4) Jetzt öffnest du dein 'eMail-Programm' auf deinem Computer und sendest eine eMail mit der '*KamaToonSutra - das Kamasutra in Toon - Frank H. Harper mit Grand Charles mobi.mobi*'- Datei (als Anhang) an deine persönliche kindle-email-Adresse.


WICHTIG! Die eMail-Adresse mit der du das ebook an deine kindle-email-Adresse sendest muss autorisiert sein.

Falls dies noch nicht der Fall ist, musst du folgendes tun:

Logge dich in dein 'Amazon-Konto' ein und gehe zu 'Mein Kindle' und gehe dort auf 'Persönliche Dokumente Einstellungen' und scrolle bis zu 'E-Mail-Liste für genehmigte persönliche Dokumente'. Dort muss deine eMail-Adresse stehen, falls nicht klick auf 'Neue bestätigte E-Mail-Adresse hinzufügen' und für die eMail-Adresse hinzu.

- 5) Sobald du die eMail mit der '*KamaToonSutra - das Kamasutra in Toon - Frank H. Harper mit Grand Charles mobi.mobi*'- Datei (als Anhang) abgesendet hast, müsste das 'KamaToonSutra-ebook' in deiner 'Kindle-Bibliothek' auftauchen. (Je nach Verbindung kann es bis zu 15 Minuten dauern.)

Wenn ihr weitere Fragen habt, zögert nicht uns anzuschreiben:
geschaeftlich@kamatoonsutra.com



kindle-eReader


(per USB-Kabel übertragen)

- 1) Downlade das '.mobi ebook-Format' aus deiner eMail 'Deine Dateien zum Herunterladen' von KamaToonSutra.
- 2) Öffne deinen Download-Ordner, dort solltest du jetzt die Datei '*KamaToonSutra - das Kamasutra in Toon - Frank H. Harper mit Grand Charles mobi.mobi*' finden können.
- 3) Schalte deinen Kindle ein und verbinde ihn per USB mit deinem Computer.

Hinsweis! Sollte dein Kindle nicht automatisch als Massenspeicher erkannt werden, gebe den Datenaustausch auf deinem Kindle frei.

- 4) Öffne dein Kindle-Ordner auf deinem Computer und gehe zum folgenden Ordner: *Documents* oder *Internal Documents*
Je nach Modell können die Ordner Namen variieren. Bei Kindle Paperwhite heißt der Ordner 'Documents' und auf Kindle Fire-Tablets 'Books'. In diesen Ordner ziehst du die '*KamaToonSutra - das Kamasutra in Toon - Frank H. Harper mit Grand Charles mobi.mobi*'-Datei rein. Jetzt wird das 'KamaToonSutra-ebook' übertragen.
- 5) Nun trennst du deinen Kindle sicher von deinem Computer und das 'KamaToonSutra-ebook' sollte sich in deiner 'Kindle-Bibliothek' befinden.

Wenn ihr weitere Fragen habt, zögert nicht uns anzuschreiben:
geschaeftlich@kamatoonsutra.com



iPad & iPhone

- 1) Downlade das '.epub3.0 ebook-Format' aus deiner eMail 'Deine Dateien zum Herunterladen' von KamaToonSutra.
- 2) Öffne deinen Download-Ordner, dort solltest du jetzt die Datei '*KamaToonSutra - das Kamasutra in Toon - Frank H. Harper mit Grand Charles epub3.0.epub*' finden können.
- 3) Schalte dein iPad / iPhone ein und verbinde es per USB mit deinem Computer.

WICHTIG! Dein Computer muss das Programm iTunes installiert haben.


Falls das noch nicht Fall sein sollte musst du folgendes tun:

Öffne diese Seite: <http://www.apple.com/de/itunes/download/>

Und downlade iTunes für deinen Computer. Wichtig! downlade das richtige iTunes für dein Betriebssystem. Installiere iTunes auf deinem Computer.

- 4) Sobald du dein iPad / iPhone mit deinem Computer verbunden hast, öffnet sich 'iTunes' automatisch. Dort wählst du dann dein iPad / iPhone aus. Dann klickst du bei 'Auf meinem Gerät' auf 'Bücher' und ziehst die '*KamaToonSutra - das Kamasutra in Toon - Frank H. Harper mit Grand Charles epub3.0.epub*'-Datei in iTunes rein. Jetzt wird das 'KamaToonSutra-ebook' übertragen.
- 5) Nun trennst du dein iPad / iPhone sicher von deinem Computer und öffnest die App 'iBooks'. Dort findest du das 'KamaToonSutra-ebook' in deiner 'iBooks-Bibliothek'.

Wenn ihr weitere Fragen habt, zögert nicht uns anzuschreiben:
geschaeftlich@kamatoonsutra.com



Android-Geräte

- 1) Downlade das '.epub3.0 & .epub2.0 ebook-Format' aus deiner eMail 'Deine Dateien zum Herunterladen' von KamaToonSutra.
- 2) Öffne deinen Download-Ordner, dort solltest du jetzt die beiden Dateien 'KamaToonSutra - das Kamasutra in Toon - Frank H. Harper mit Grand Charles.epub' finden können.
- 3) Schalte dein Android-Gerät ein und verbinde es per USB mit deinem Computer.


WICHTIG! Sollte dein Android-Gerät nicht automatisch als Massenspeicher erkannt werden, gebe den Datenaustausch auf deinem Android-Gerät frei.

- 4) Öffne dein Android-Ordner auf dem Computer und gehe zum folgenden Ordner: *Interner Speicher / Bluefire / Imports*
Dann ziehst du die 'KamaToonSutra - das Kamasutra in Toon - Frank H. Harper mit Grand Charles.epub'-Dateien in den Ordner rein. Jetzt wird das 'KamaToonSutra-ebook' übertragen.

Hinsweis! Wenn du dein Gerät über Adobe Digital Editions verwaltest, findest du den Ordner hier: *Eigene Dateien bzw. Dokumente / My Digital Editions*

- 5) Nun trennst du dein Android-Gerät sicher von deinem Computer und öffnest die App 'BlueFire'. Dort findest du das 'KamaToonSutra-ebook' in deiner 'Bluefire-Bibliothek'.
- 6) Wenn beide 'ebook-Formate' auf deinem Android-Gerät funktionieren, kannst du dir eins von beiden aussuchen, wir empfehlen die 'epub 3.0 - Datei' ...die andere kannst du dann löschen.

Wenn ihr weitere Fragen habt, zögert nicht uns anzuschreiben:
geschaeftlich@kamatoonsutra.com



Tolino


- 1) Downloade das '.epub3.0 & .epub2.0 ebook-Format' aus deiner eMail 'Deine Dateien zum Herunterladen' von KamaToonSutra.
- 2) Öffne deinen Download-Ordner, dort solltest du jetzt die beiden Dateien '*KamaToonSutra - das Kamasutra in Toon - Frank H. Harper mit Grand Charles.epub*' finden können.
- 3) Schalte dein Tolino ein und verbinde ihn per USB mit deinem Computer.

WICHTIG! Sollte dein Tolino nicht automatisch als Massenspeicher erkannt werden, gebe den Datenaustausch auf deinem Tolino frei.

- 4) Öffne dein Tolino auf dem Computer und gehe zum folgenden Ordner: *Books*
Dann ziehst du die '*KamaToonSutra - das Kamasutra in Toon - Frank H. Harper mit Grand Charles.epub*'-Dateien in den Ordner rein. Jetzt wird das 'KamaToonSutra-ebook' übertragen.
- 5) Nun trennst du dein Tolino sicher von deinem Computer und das 'KamaToonSutra-ebook' sollte sich in deiner 'Tolino-Bibliothek' befinden.
- 6) Wenn beide 'ebook-Formate' auf deinem Tolino funktionieren, kannst du dir eins von beiden aussuchen, wir empfehlen die 'epub 3.0 - Datei' ...die andere kannst du dann löschen.

Ps. Falls du bei einem 'tolino Buchhändler' ein Kundenkonto hast, kannst du das ebook auch in deiner 'tolino Cloud' hochladen und von überall drauf zugreifen.

Wenn ihr weitere Fragen habt, zögert nicht uns anzuschreiben:
geschaeftlich@kamatoonsutra.com




Weitere Tablets & Smartphones

- 1) Downlade das '.epub3.0 & .epub2.0 ebook-Format' aus deiner eMail 'Deine Dateien zum Herunterladen' von KamaToonSutra.
- 2) Öffne deinen Download-Ordner, dort solltest du jetzt die beiden Dateien '*KamaToonSutra - das Kamasutra in Toon - Frank H. Harper mit Grand Charles.epub*' finden können.
- 3) Schalte dein Tablet / Smartphone ein und verbinde es per USB mit deinem Computer.

WICHTIG! Sollte dein Tablet / Smartphone nicht automatisch als Massenspeicher erkannt werden, gebe den Datenaustausch auf deinem Tablet / Smartphone frei.

- 4) Öffne dein Tablet / Smartphone auf dem Computer und gehe zum Ordner deiner 'ebook-App'. (Beispielsweise Bluefire, ibooks, tofino Lese Apps oder Skoobe App) Dann ziehst du die '*KamaToonSutra - das Kamasutra in Toon - Frank H. Harper mit Grand Charles.epub*'-Dateien in den Ordner rein. Jetzt wird das 'KamaToonSutra-ebook' übertragen.
- 5) Nun trennst du dein Tablet / Smartphone sicher von deinem Computer und das 'KamaToonSutra-ebook' sollte sich in deiner 'ebook-App-Bibliothek' befinden.
- 6) Wenn beide 'ebook-Formate' auf deinem Tablet/Smartphone funktionieren, kannst du dir eins von beiden aussuchen, wir empfehlen die 'epub 3.0 - Datei' ...die andere kannst du dann löschen.

Wenn ihr weitere Fragen habt, zögert nicht uns anzuschreiben:
geschaeftlich@kamatoonsutra.com




No Name & Andere Modelle

- 1) Downloade das '.epub3.0 & .epub2.0 ebook-Format' aus deiner eMail 'Deine Dateien zum Herunterladen' von KamaToonSutra.
- 2) Öffne deinen Download-Ordner, dort solltest du jetzt die beiden Dateien '*KamaToonSutra - das Kamasutra in Toon - Frank H. Harper mit Grand Charles.epub*' finden können.
- 3) Schalte dein 'ebook-Reader' ein und verbinde es per USB mit deinem Computer.

WICHTIG! Sollte dein 'ebook-Reader' nicht automatisch als Massenspeicher erkannt werden, gebe den Datenaustausch auf deinem 'ebook-Reader' frei.

- 4) Öffne deinen 'ebook-Reader' auf dem Computer und suche den Ordner wo sich die ebooks befinden. Dort ziehst du die '*KamaToonSutra - das Kamasutra in Toon - Frank H. Harper mit Grand Charles.epub*'-Dateien rein. Jetzt wird das 'KamaToonSutra-ebook' übertragen.
- 5) Nun trennst du dein 'ebook-Reader' sicher von deinem Computer und das 'KamaToonSutra-ebook' sollte sich in deiner 'ebook-Bibliothek' befinden.
- 6) Wenn beide 'ebook-Formate' auf deinem 'ebook-Reader' funktionieren, kannst du dir eins von beiden aussuchen, wir empfehlen die 'epub 3.0 - Datei' ...die andere kannst du dann löschen.

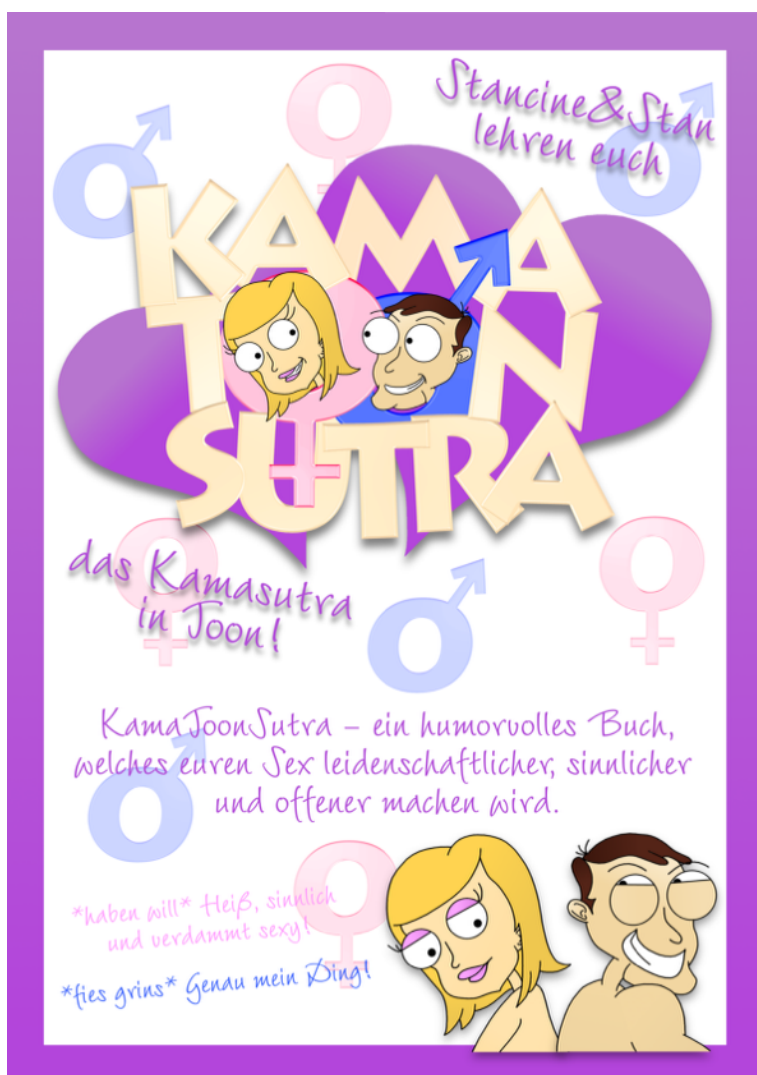
Wenn ihr weitere Fragen habt, zögert nicht uns anzuschreiben:
geschaeftlich@kamatoonsutra.com



♥ _____Nutzung des KamaToonSutra-ebooks_____♥

Das KamaToonSutra-ebook darf ausschließlich privat genutzt werden.
Eine kommerzielle Nutzung bzw. Verwertung ist nicht gestattet.
Eine Weitergabe der Inhalte an Dritte, z.B. in Form von Ausdrucken oder Downloads, ist nicht zulässig.

Weitere Informationen über die Nutzung des KamaToonSutra-ebooks findet ihr in den Allgemeinen Geschäftsbedingungen unseres KamaToonSutra-Shops.



epub
3.0

epub
2.0

mobi

Wenn ihr weitere Fragen habt, zögert nicht uns anzuschreiben:
geschaefftlich@kamatoonsutra.com